



Le cahier des Ecoles de Rugby

N° 8 – Septembre 2019

AU SOMMAIRE

1. EDITO	2
2. LA LABELLISATION	3
3. LA SEMAINE NATIONALE DES ECOLES DE RUGBY	4
4. LE PROGRAMME #BIEN JOUE	5
5. LE PLAN DE FORMATION	6
6. LE CHALLENGE FEDERAL	7
7. LE SUPER CHALLENGE DE FRANCE.....	8
8. L'ORANGE RUGBY CHALLENGE 2020.....	9
9. LES TOURNOIS / PLATEAUX ECOLES DE RUGBY	10
10. LES PRATIQUES ET LE CALENDRIER ECOLE DE RUGBY 2019-2020	12

CONTACTS POUR TOUTES QUESTIONS

Jacky COURRENT, responsable Elu Ecole de Rugby :	jacky.courrent@ffr.fr
Olivier LIEVREMONT, technicien en charge des EDR :	olivier.lievremont@ffr.fr
Philippe MARGUIN, arbitrage :	philippe.marguin@ffr.fr
Julien TREHARD, responsable rugby fédéral :	julien.trehard@ffr.fr
Florence ACHARD, chargée de mission rugby fédéral :	florence.achard@ffr.fr

1. EDITO

Une nouvelle saison débute et nos Ecoles de Rugby reprennent leurs activités. La saison 2019-2020 sera dans la continuité des réformes débutées il y a deux ans avec dans un premier temps beaucoup d'expérimentations qui sont maintenant devenues des réalités.

Le toucher 2 secondes, le jeu au contact et le rugby éducatif sont pratiqués dans toutes nos Ecoles de Rugby. Grâce à la campagne *#BienJoué*, la règle du passage en force et le plaquage à la ceinture vont nous permettre d'atteindre notre double objectif : la sécurité et le jeu d'évitement.

Pour cette saison, les nouvelles règles de labellisation vont obliger les clubs à participer plus assidûment aux organisations départementales telles que l'Orange Rugby Challenge, et les journées ateliers.

Enfin, nos Ecoles de Rugby vont pouvoir recevoir l'aide des CTC qui continuent à être déployés sur tout le territoire et qui devraient nous apporter un grand plus pour la formation des jeunes et de leurs éducateurs. Le plan de formation des M6 aux M14 a été dématérialisé et est désormais accessible à chacun, sur le site de la FFR.

Et n'oublions pas de citer notre DTN Didier RETIERE, « *la victoire ou la défaite n'a pas de sens en Ecole de Rugby. Il faut avant tout générer du plaisir* ».

Jacky COURRENT

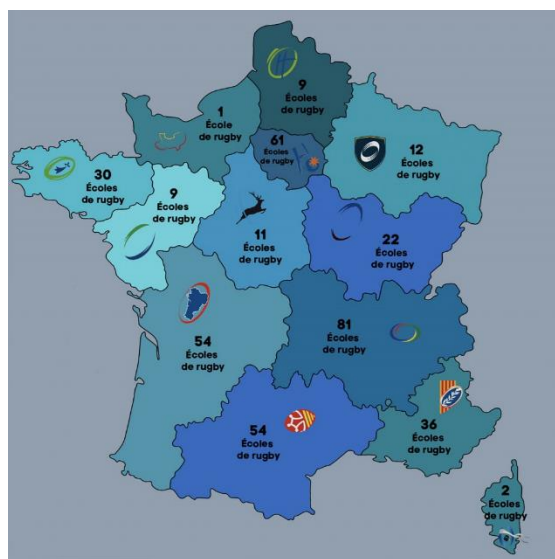
Responsable Elu de la commission Ecoles de Rugby



2. LA LABELLISATION

Lancée cette saison, la refonte du système de labellisation des écoles de rugby, désormais adossée à une valorisation en nombre d'étoiles, a dépassé les attentes de ses initiateurs fédéraux, aboutissant à près de 400 labellisations sur tout le territoire.

Toute labellisation, une fois validée (CD, Ligue et FFR), est valable pour 4 saisons et soumise à une visite de contrôle 6 mois avant la date anniversaire des 2 ans du label. Au bout de 18 mois, le club peut postuler au niveau supérieur de label (nouveau dossier), mais peut aussi se voir rétrograder si des critères ne sont plus respectés. Tout manquement à une règle élémentaire de l'éthique peut entraîner un retrait du label avec impossibilité de refaire une demande avant la fin des quatre saisons initialement prévues.



RETROUVEZ LA LISTE DES ECOLES DE RUGBY LABELLISEES : ➡ [ICI](#) ⬅

Désormais trois niveaux de labels sont décernés selon le respect des critères suivants : accueil, accompagnement et formation des joueurs, développement de l'activité.



Les Ecoles de Rugby labellisées reçoivent une fois la labellisation validée un «package de valorisation» réparti en 3 «kits» :

- un kit « *pédagogique* », où elle pourra choisir le matériel qu'elle souhaite dans une liste de produits proposés
- un kit « *communication* » avec deux oriflammes, une banderole et une plaque de labellisation.
- un kit d'« *accompagnement des coordinateurs Ecoles de rugby* ». La Ligue du club concernée organisera chaque saison une session de formation/information à destination des référents des EDR labellisées.



3. LA SEMAINE NATIONALE DES ECOLES DE RUGBY

La Semaine Nationale des Écoles de Rugby a été créée pour répondre à la mission principale de la FFR : **développer la pratique du rugby français**. À ce titre, elle invite les clubs à initier des jeunes filles et jeunes garçons, allant de 5 à 15 ans, au rugby le temps de journées portes ouvertes.

En mobilisant ses clubs, la FFR montre sa volonté de faire découvrir et faciliter l'accès à la discipline à un maximum d'enfants et recruter de nouveaux licenciés.

Ces quelques jours permettront également d'**associer, de séduire et de convaincre les parents des bénéficiaires de la pratique du rugby et de ses valeurs**. Il s'agit également de **mettre en avant le travail accompli par les dirigeants, bénévoles et éducateurs/éducatrices des clubs** qui accueillent tout au long de l'année les rugbywomen et rugbymen de demain.

La FFR fournit à toutes les écoles de rugby inscrites à l'opération un kit « Semaine Nationale des Écoles de Rugby » :

- Des affiches personnalisables de l'opération, pour apporter de la visibilité à la journée organisée par le club.
- Des cartons d'invitations personnalisables distribués aux jeunes licenciés afin que chacun puisse inviter ses copains et copines à venir découvrir le rugby dans son club.
- Des objets promotionnels à distribuer : des cartes postales dédiées, des bracelets, des stylos, des sacs à dos, des fan brush, des posters de l'Équipe de France, ... pour que chaque enfant reparte avec un souvenir à la fin de la journée.

Après un record battu en 2018 avec 1060 clubs participants et une augmentation de 85% par rapport aux 570 inscrits en 2017, la Semaine Nationale établit un nouveau record en 2019 !

Ce sont donc 1292 clubs qui ont été séduit par la « Semaine Nationale des Écoles de Rugby » sur tout le territoire français et qui ouvriront leurs portes entre le 14 et le 22 septembre cette année.



RETROUVEZ LA LISTE ET LA CARTE DES CLUBS INSCRITS A LA SEMAINE NATIONALE [ICI](#)

4. LE PROGRAMME #BIEN JOUE

Pour la rentrée, la Fédération Française de Rugby met en avant la mesure 12 :

« Le kit communication : la box Rugby #Bienjoué »

La box #Bienjoué permet aux clubs d'avoir accès à des supports rappelant les principaux messages du programme #Bienjoué à destination de tous les acteurs de la vie d'un club de rugby (joueurs, éducateurs, dirigeants, bénévoles, parents et supporters).

Prochainement des Kits Bien Joué à destination des clubs seront envoyés dans les Comités Départementaux. Ces kits comprendront :

- 1 affiche des règles du jeu à l'école de Rugby
- 1 affiche Charte joueur
- 1 affiche Charte Educateur
- 1 affiche Charte Parent
- Des livrets #Bienjoué

LE LIVRET RUGBY BIEN JOUE EST DES A PRESENT DISPONIBLE ➡ [ICI](#) ⬅



5. LE PLAN DE FORMATION

La formation des joueurs et des éducateurs est une des missions essentielles de la Fédération Française de Rugby.

L'éducateur a pour mission de guider les jeunes filles ou les jeunes garçons dans leur construction en tant que personne à travers la pratique du rugby.

Ce plan de formation est construit en respectant les apprentissages de l'enfant à chaque période de sa croissance. Il apporte à l'éducateur du contenu pédagogique sur les thèmes suivants :

- Caractéristiques des enfants
- Calendrier
- Règles du jeu
- Comportements observables et objectifs de travail
- Contenus d'entraînement
- Ressources des éducateurs (charte de l'éducateur, joueur & formations)

CONSULTEZ ET TELECHARGEZ LES PLANS DE FORMATION SUR LE SITE DE LA FFR :

- [Plan de formation M6](#)
- [Plan de formation M8](#)
- [Plan de formation M10](#)
- [Plan de formation M12](#)
- [Plan de formation M14](#)

6. LE CHALLENGE FEDERAL

Le Challenge Fédéral est organisé en **3 phases + les journées de Clôture** :

La phase 1 : locale de brassage

- 4 dates
- Pour tous les clubs sauf ceux de l'APARE engagés en SCF
- Elle se joue par bassin ou département, l'organisation est à la charge des CD ou ligues
- Répartition des équipes par niveau (A et B).

La phase 2 : territoriale de qualification

- 7 dates (les ligues doivent en utiliser 3 ou 4)
- Organisation par la ligue, en liaison avec le référent du secteur.
- Montée de certaines équipes de CF en SCF
- Descente de certaines équipes de SCF en CF

La phase 3 : de secteur

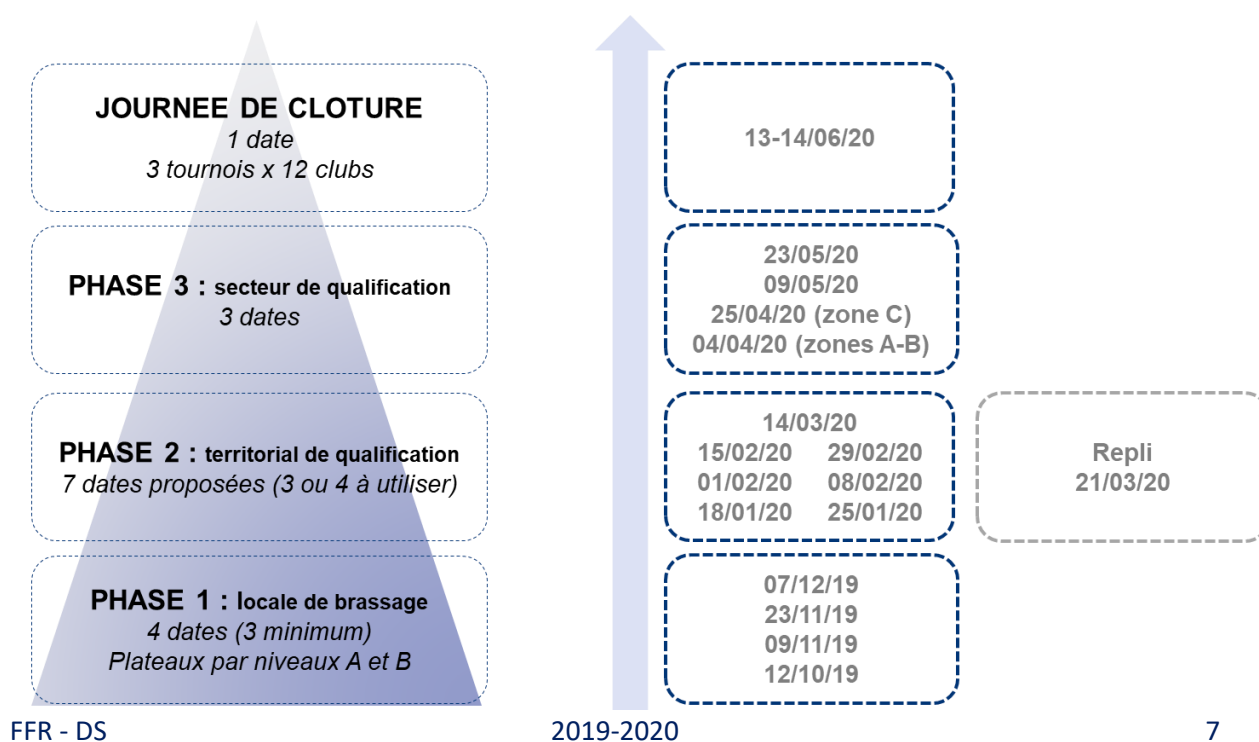
- 3 dates
- Organisation par les secteurs
- Montée de certaines équipes de CF en SCF
- Descente de certaines équipes de SCF en CF

Les Journées de clôture

- 3 tournois de 12 équipes

Chaque équipe pourra inscrire au maximum (pour le Challenge Fédéral de niveau A uniquement) 8 joueurs en double licence sur la feuille de match. Les doubles licences devront être validées avant le 31 décembre 2019.

Challenge Fédéral 2019-2020



7. LE SUPER CHALLENGE DE FRANCE

Le Super Challenge de France (SCF) est organisé en **3 phases + les journées finales**.

Phase 1 :

- 30 clubs professionnels de l'APARE + 11 clubs amateurs
- 3 dates (cf calendrier)
- 15 plateaux de 3 clubs
- Organisation par les clubs de l'APARE
- **Pour les clubs hors APARE : validation par le DTL**

Phase 2 :

- 4 dates
- X plateaux de 3 clubs
- Montée de certaines équipes de CF en SCF (**validation par le référent M14 et le DTL**)
- Descente de certaines équipes de SCF en CF

Phase 3 :

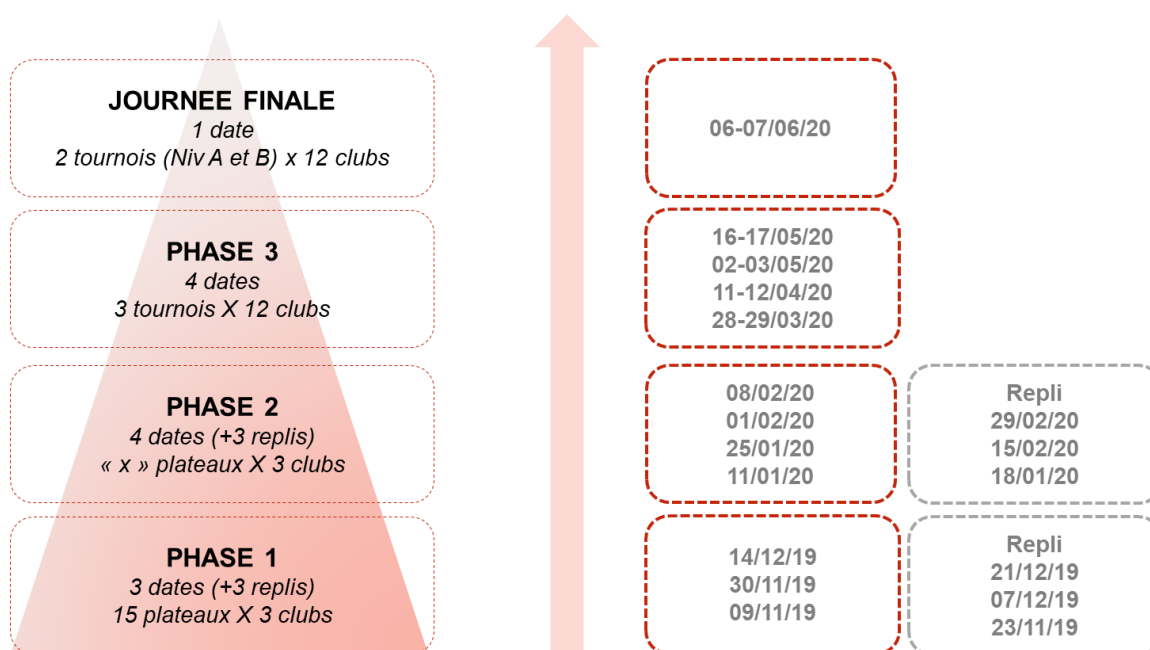
- 4 dates
- 3 tournois de 12 clubs
- Intégration d'Équipes de Développement (CD) en SCF
- Montée de certaines équipes de CF en SCF (**validation par le DTL**)
- Descente de certaines équipes de SCF en CF

Journées finales :

- 2 tournois (Niveau A et B) de 12 clubs

Chaque équipe pourra inscrire sur le Super Challenge de France au maximum 8 joueurs en double licence sur la feuille de match. Les doubles licences devront être validées avant le 31 décembre 2019.

Super Challenge de France 2019-2020



8. L'ORANGE RUGBY CHALLENGE 2020

Calendrier et format :

- 1ère phase départementale :
 - Date conseillée : 16 novembre 2019
 - Dernier délai : 21 décembre 2019
- 2ème phase par secteur
 - Date conseillée : 7 mars 2020
 - Dernier délai : 28 mars 2020
- Finales de secteur :
 - 16 équipes garçons minimum
 - 10 équipes filles minimum.
- Finale nationale :
 - Vendredi 26 juin 2020

La Finale du TOP 14 étant le vendredi 26 juin 2020, jour du Brevet, ainsi il a été décidé que pour l'édition 2019-2020 l'ORC sera réservé aux **Garçons et Filles de moins de 14 ans**.

9. LES TOURNOIS / PLATEAUX ECOLES DE RUGBY

Rappel participation à un tournoi / plateau Ecole de Rugby :

- Les **tournois** auxquels **vous participez** doivent être **déclarés** et détenir une **autorisation** de la Ligue Régionale (si uniquement des équipes nationales) et de la FFR (si des équipes étrangères participent).
- Les **tournois** auxquels **vous participez** doivent respecter le **calendrier** Ecoles de Rugby, les **formes de pratiques** et le **règlement FFR** de la catégorie concernée.
- Les **équipes participantes** doivent être **affiliées** à la FFR et les joueurs doivent obligatoirement détenir une licence **FFR «Ecole de Rugby - Rugby Educatif** » dans la catégorie concernée.
- Pour la participation des **équipes étrangères**, se référer à « *l'article 411 des Règlements Généraux* ».
- Pour participer à un **tournoi à l'étranger** vous devez détenir une autorisation de sortie de territoire de la part de la FFR, se référer à « *l'article 411 des Règlements Généraux* ».

Rappel organisation de tournoi / plateau Ecole de Rugby :

L'infographie ci-après vous rappelle les **différentes étapes** à respecter pour l'**organisation d'un tournoi / plateau Ecole de Rugby**. Les liens vous redirigent vers les documents en téléchargement sur le site de la FFR.

ÉCOLE DE RUGBY

ORGANISATION DE TOURNOI OU PLATEAU

QUI PEUT ORGANISER ?

LA FFR

UNE LIGUE RÉGIONALE



FFR

[JE CLIQUE ICI](#)

UN COMITÉ
DÉPARTEMENTAL

UN CLUB AFFILIÉ
Qui détient un label EDR

COMMENT ORGANISER ?



AUTORISATION DE TOURNOI

Je remplis le formulaire d'autorisation de tournoi, je le fais valider à mon Comité Départemental et ma Ligue (et à la FFR si tournoi international)

[JE CLIQUE ICI](#)



CALENDRIER FÉDÉRAL ÉCOLE DE RUGBY

Je respecte le calendrier fédéral pour ne pas organiser mon tournoi sur une date réservée à un tournoi fédéral

[JE CLIQUE ICI](#)



FORMES DE PRATIQUES A L'ÉCOLE DE RUGBY

J'applique la forme de pratique correspondant à la catégorie d'âge et à la période dans la saison

[JE CLIQUE ICI](#)



RÈGLES DU JEU : RUGBY ÉDUCATIF

J'applique les règles du jeu expliquées dans le Rugby Educatif correspondant à la catégorie et la forme de pratique

[JE CLIQUE ICI](#)



ARBITRAGE À L'ÉCOLE DE RUGBY

Je mets en place le dispositif d'arbitrage nécessaire selon la catégorie d'âge

[JE CLIQUE ICI](#)



CAHIER DES CHARGES DE L'ORGANISATEUR

Je consulte le cahier des charges qui m'accompagne dans la gestion et l'organisation de mon tournoi (sportif, sécurité,...)

[JE CLIQUE ICI](#)

Contact : ecoles.rugby@ffr.fr - Retrouvez toutes les informations sur www.ffr.fr

10. LES PRATIQUES ET LE CALENDRIER ECOLE DE RUGBY 2019-2020

Les pratiques à l'Ecole de Rugby

Afin de poursuivre les évolutions apportées aux nouvelles formes de pratiques, il a été décidé de reconduire le calendrier pour la saison prochaine. La seule modification apportée concerne les M8 pour lesquels le jeu au contact sera avancé au mois de janvier.

La règle du passage en force s'applique à toutes les catégories Ecoles de Rugby et sur tout le territoire : « Je suis porteur de balle, je n'ai pas l'autorisation d'aller percuter un adversaire immobile en face de moi ».

La sanction sera :

Coup de pied franc à l'endroit du contact

Pénalité pour les M14 jeu à XV ou jeu à X.

Précision : Lorsqu'une nouvelle forme de pratique démarre, les formes de pratiques proposées les mois précédents peuvent être appliquées et sont à privilégier notamment pour des joueurs débutant l'activité et les joueurs non confirmés (toucher + 2 secondes) ou en cas d'effectif incomplet.

Effectifs :

- **Pour les moins de 6 et les moins de 8 :** pratique à 5 joueurs
- **Pour les moins de 10 et moins de 12 :** pratique à 5 joueurs et à 10 joueurs
- **Pour les moins de 14 :** pratique à 7 joueurs et à 10 joueurs (* si effectif incomplet) ou à 15 joueurs

Formes de pratiques :

- **T+2** = toucher + 2 secondes : Effectif 5 x 5
- **J CO** = Jeu au contact : Effectif réduit 5 x 5 ou 7 x 7 (en fonction de la catégorie)
- **RE** = Rugby Educatif : Effectif complet 10 x 10 ou 15 x 15

CAT	PRAT	Sept	Oct	Nov	Déc	Janv	Fév	Mars	Avril	Mai	Juin
M6	ATELIERS RUGBY : jeux de coordination motrice, d'habiletés, (lutttes, combat, courses, sauts, lancers) et jeux d'opposition (4x4 – 5x5)										
M8	5X5	T+2 5x5	T+2 5x5	T+2 5x5	T+2 5x5	J CO 5x5	J CO 5x5	J CO 5x5	J CO 5x5	J CO 5x5	J CO 5x5
M10	5X5 10X10	T+2 J CO 5x5	J CO 5x5	J CO 5x5	J CO 5x5	RE 10x10	RE 10x10	RE 10x10	RE 10x10	RE 10x10	RE 10x10
M12	5X5 10X10	T+2 J CO 5x5	J CO 5x5	J CO 5x5	J CO 5x5	RE 10x10	RE 10x10	RE 10x10	RE 10x10	RE 10x10	RE 10x10
M14 M15F	7x7 10x10 15x15	T+2 J CO 7x7	J CO 7x7	RE 10x10 15x15	RE 10x10 15x15	RE 10x10 15x15	RE 10x10 15x15	RE 10x10 15x15	RE 10x10 15x15	RE 10x10 15x15	RE 10x10 15x15

